

Tavolo Lubecca

cod. T163

belca



Descrizione

Coppia gambe pieghevoli in tubo di acciaio diam 35 mm verniciate a polveri termoindurenti di colore alluminio, bianco oppure cromato.

Supporti delle gambe in materiale plastico di colore nero che blocca le gambe sia in posizione aperta che chiusa.

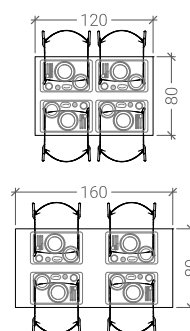
Piano di dimensioni standard e di altre a richiesta, disponibile in diverse tipologie.

Piedini in PVC.

Accessori:

- carrello trasporto tavoli;
- traversi di rinforzo sottopiano in tubo di acciaio da 25x25 verniciato di colore nero;
- coppia agganci per unione piani tavolo.

Dimensioni standard



Tavolo Lubecca


belca

cod. T163


Finitura telaio



ALLUMINIO
METALLIZZATO
RAL 9006



BIANCO
RAL 9003



CROMATO

Tipologia piano tavolo



TIPO A10
Melaminico
Bordo PVC 25 mm



TIPO B1
Laminato
Bordo PVC 25 mm



TIPO C
Laminato
Bordo PVC 24 mm



TIPO C2
Laminato IGNIFUGO
Bordo PVC 27 mm