

TIPOLOGIE
PIANI TAVOLO
2018

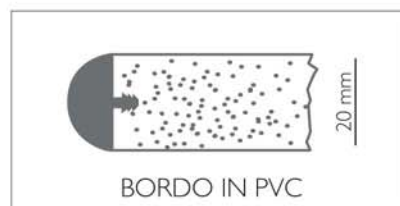


BORDO IN PVC

PIANO TIPO A

Piano quadrato, rettangolare o rotondo in melaminico di colore bianco, sabbia o grigio chiaro con bordo di spessore 20 mm. in PVC bombato di colore nero o grigio.

Piani quadrati e rettangolari con angoli raggio 40 mm.




BORDO IN PVC



BIANCO
A 20



SABBIA
A 202




GRIGIO CHIARO
A 527



BORDO IN PVC

PIANO TIPO A10


Piano quadrato, rettangolare o rotondo in melaminico di colore bianco, grigio chiaro, faggio, noce chiaro, noce scuro, ciliegio, rovere sbiancato o wengè con bordo di spessore 25 mm. in PVC bombato di colore nero o grigio. Piani quadrati e rettangolari con angoli raggio 40 mm.



BORDO IN PVC



BIANCO
A 20



GRIGIO CHIARO
A 527



FAGGIO
A 1286



NOCE CHIARO
A 1372



CILIEGIO
A 4150



WENGÈ
P 312



ROVERE
SBIANCATO
P 386



NOCE SCURO
A 1890


PIANO TIPO A20



BORDO IN ABS

Piano quadrato, rettangolare o rotondo in melaminico di colore bianco, grigio chiaro, faggio, noce chiaro, noce scuro, ciliegio, rovere sbiancato o wengè con bordo di spessore 25 mm. in ABS piatto di colore nero, bianco, grigio, faggio, noce chiaro, noce scuro, ciliegio, rovere sbiancato o wengè.


Piani quadrati o rettangolari con angoli smussati 2 mm.



BORDO IN PVC



BIANCO
A 20



GRIGIO CHIARO
A 527



FAGGIO
A 1286



NOCE CHIARO
A 1372



CILIEGIO
A 4150



WENGÈ
P 312



ROVERE
SBIANCATO
P 386



NOCE SCURO
A 1890


PIANO TIPO B1



BORDO IN PVC

Piano quadrato, rettangolare o rotondo in legno truciolare placcato di laminato plastico di colore bianco o sabbia con bordo di spessore 25 mm. in PVC bombato di colore nero o grigio.

Piani quadrati o rettangolari con angoli raggio 40 mm.



BORDO IN PVC



BIANCO
A 20



SABBIA
A 202

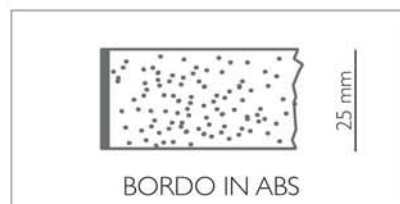
PIANO TIPO B2



BORDO IN ABS

Piano quadrato, rettangolare o rotondo in legno truciolare placcato di laminato plastico di colore bianco o sabbia con bordo di spessore 25 mm. in ABS piatto di colore nero, bianco o grigio.

Piani quadrati o rettangolari con angoli smussati 2 mm.



BIANCO
A 20



SABBIA
A 202

PIANO TIPO C



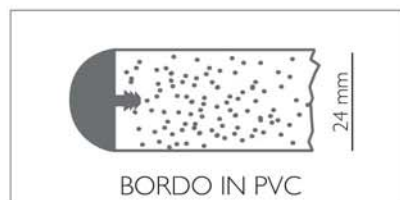
BORDO IN PVC
COLORE NERO



BORDO IN PVC
COLORE GRIGIO

Piano quadrato, rettangolare o rotondo in legno truciolare placcato di laminato plastico di colore a scelta con bordo di spessore 24 mm. in PVC bombato di colore nero o grigio.


Piani quadrati o rettangolari con angoli raggio 40 mm.



PIANO TIPO C1



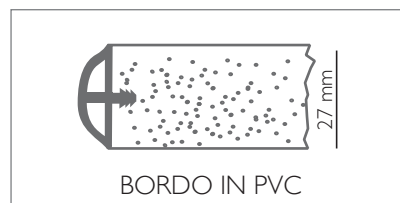
BORDO IN PVC
COLORE NERO



BORDO IN PVC
COLORE GRIGIO

Piano quadrato, rettangolare o rotondo in legno truciolare idrofugo placcato di laminato plastico di colore a scelta con bordo di spessore 27 mm. in PVC bombato di colore nero, grigio o faggio.


Piani quadrati o rettangolari con angoli raggio 50 mm.



BORDO IN PVC

PER I COLORI DEL LAMINATO VEDI TABELLA PAG. 102-103

PIANO TIPO C2

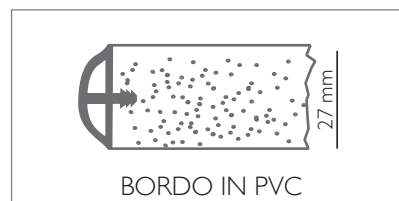


BORDO IN PVC
COLORE NERO



BORDO IN PVC
COLORE FAGGIO


Piano quadrato, rettangolare o rotondo in legno truciolare ignifugo CLI placcato di laminato plastico ignifugo CLI di colore a scelta con bordo di spessore 27 mm. in PVC bombato di colore nero, grigio o faggio. Piani quadrati o rettangolari con angoli raggio 50 mm.



BORDO IN PVC

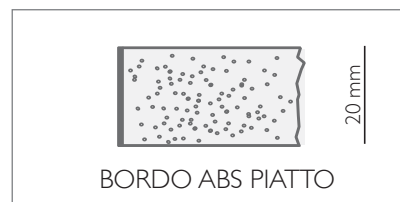
PER I COLORI DEL LAMINATO VEDI TABELLA PAG. 102-103

PIANO TIPO H20 - H20R




Piano quadrato, rettangolare o rotondo in legno truciolare placcato di laminato plastico di colore a scelta con bordo di spessore 20 mm. in ABS piatto di colore nero, bianco o grigio.

Piani quadrati o rettangolari tipo H20 con angoli smussati 2 mm. o tipo H20R con angoli raggio 40 mm.



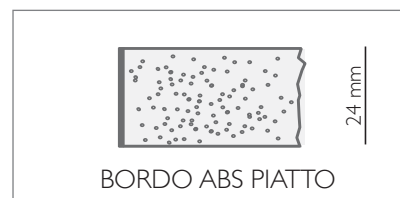
PER I COLORI DEL LAMINATO VEDI TABELLA PAG. 102-103

PIANO TIPO H24 - H24R



Piano quadrato, rettangolare o rotondo in legno truciolare placcato di laminato plastico di colore a scelta con bordo di spessore 24 mm. in ABS piatto di colore nero, bianco, avorio, grigio, faggio, noce chiaro, noce scuro, ciliegio, rovere sbiancato o wengè.

Piani quadrati o rettangolari tipo H24 con angoli retti smussati 2 mm. o tipo H24R con angoli raggio 40 mm.



PER I COLORI DEL LAMINATO VEDI TABELLA PAG. 102-103

PIANO TIPO H1 - H2



BORDO ABS
GRIGIO



BORDO ABS
ONDULATO
COLORE GRIGIO



BORDO ABS COLORE
LEGNO MULTISTRATO



BORDO ABS COLORE
NOCE CHIARO

Piano TIPO H1

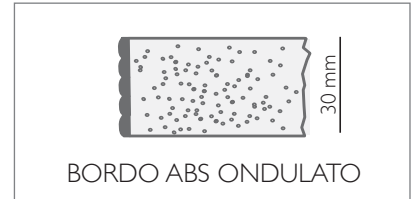
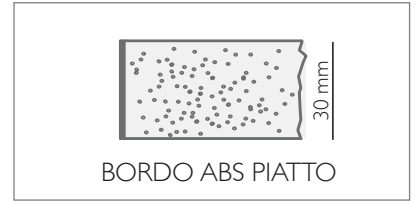
Piano quadrato o rettangolare in legno truciolare placcato di laminato plastico di colore a scelta con bordo di spessore 30 mm. in ABS piatto di colore bianco, avorio, grigio, faggio, noce chiaro, noce scuro, ciliegio, rovere sbiancato, wengè o color legno multistrato oppure ondulato color alluminio.

Angoli retti smussati 2 mm.

Piano TIPO H2

Piano quadrato, rettangolare con angoli raggiati o rotondo in legno truciolare placcato di laminato plastico di colore a scelta con bordo di spessore 30 mm. in ABS piatto di colore bianco, avorio, grigio, faggio, noce chiaro, noce scuro, ciliegio, rovere sbiancato, wengè o color legno multistrato oppure ondulato color alluminio.

Piani quadrati o rettangolari con angoli raggio 40 mm.



PIANO TIPO K

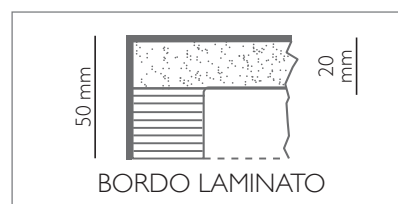


BORDO ABS COLORE
AVORIO



BORDO ABS COLORE
ROVERE SBIANCATO

Piano quadrato, rettangolare o rotondo in legno truciolare placcato di laminato plastico di colore a scelta con bordo perimetrale spessore 50 mm. in legno MDF placcato in ABS piatto di colore bianco, avorio, grigio, faggio, noce chiaro, noce scuro, ciliegio, rovere sbiancato o wengè. Piani quadrati o rettangolari smussati 2 mm.




BORDO LAMINATO

PER I COLORI DEL LAMINATO VEDI TABELLA PAG. 102-103

PIANO TIPO E



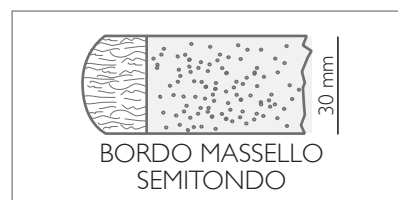
BORDO IN LEGNO
MASSELLO PIATTO



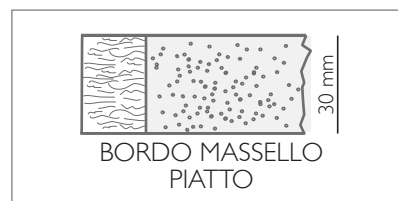
BORDO IN LEGNO
MASSELLO
SEMITONDO

Piano quadrato o rettangolare in legno truciolare placcato di laminato plastico di colore a scelta con bordo spessore 30 mm in legno massello di faggio, sagomato a forma semitonda, inclinata o piatta, lucidato naturale o tinto nei colori legno a richiesta. Angoli raggio 15 mm.

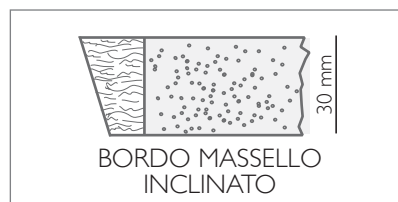
Piano rotondo Ø. 60, 70 o 80 cm. in legno truciolare placcato di laminato plastico di colore a scelta con bordo spessore 30 mm. in legno massello di faggio, sagomato a forma semitonda, inclinata o piatta, lucidato naturale o tinto nei colori legno a richiesta.



BORDO MASSELLO
SEMITONDO



BORDO MASSELLO
PIATTO



BORDO MASSELLO
INCLINATO

PER I COLORI DEL LAMINATO VEDI TABELLA PAG. 102-103

PIANO TIPO G



PIANO QUADRATO
BORDO SEMITONDO



PIANO QUADRATO
BORDO INCLINATO



PIANO TONDO
IN MULTISTRATO
BORDO SEMITONDO



PIANO TONDO
IN MULTISTRATO
BORDO INCLINATO

Piano quadrato o rettangolare in legno truciolare placcato di laminato plastico di colore a scelta con bordo spessore 30 mm. in legno multistrato di faggio, sagomato a forma semitonda, inclinata o piatta, lucidato naturale o tinto nei colori legno a richiesta. Angoli raggio 15 mm.

Piano rotondo interamente in legno multistrato placcato di laminato plastico di colore a scelta con bordo spessore 30 mm. sagomato a forma semitonda, inclinata o piatta, lucidato naturale o tinto nei colori legno a richiesta. Dimensione massima del piano Ø 125 cm.



PIANO TIPO P



BORDO
SEMITONDO

Piano in laminato stratificato di colore nero, grigio scuro, grigio chiaro, avorio, bianco, stromboli, fire coat o basalto vulcano con bordo piatto o semitondo spessore 12 mm. di colore nero oppure di colore rovere sbiancato o wengè con bordo spessore 10 mm. di colore marrone.

A richiesta di colore bianco full color con bordo di spessore 10 mm. di colore bianco.

Adatto, preferibilmente nei colori chiari, ad un utilizzo in ambienti esterni.



BORDO SEMITONDO



BORDO PIATTO



NERO
A 527



GRIGIO SCURO
A 526



GRIGIO CHIARO
A 210



AVORIO
A 244



BIANCO
A 20

PIANO TIPO F



Il piano in werzalit è prodotto con un procedimento di pressatura a caldo che rende il materiale interno, trattato con resine sintetiche, ed il rivestimento superficiale molto compatti.

Adatto per un utilizzo in ambienti esterni e umidi.

SERIE "SOLO"



BIANCO



SERINGA



ALU



ORANGE



GRIGIO PERLA



TRAVERTINO



MARBRE DE
GENES

SERIE "BOIS"



BOUNTY



KENTUCKY



COLORADO



BOSTON



PALISSANDRO
GRIS CENDRE'



WENGE'



FUSION



KANSAS



SAIGON



VIRGINIA



KBANA ROUGE



KBANA TAUPE

I colori sono indicativi per le inevitabili differenze dovute alla riproduzione tipografica.

COLORI DEL LAMINATO PIANO TIPO

C - C1 - C2 - H20 - H24 - H1 - H2 - K - E - G

Altri colori dalle collezioni delle aziende produttrici a richiesta

IN FINITURA ERRE



I colori sono indicativi per le inevitabili differenze dovute alla riproduzione tipografica.

COLORI DEL LAMINATO PIANO TIPO

C - C1 - C2 - H20 - H24 - H1 - H2 - K - E - G
Altri colori dalle collezioni delle aziende produttrici a richiesta

IN FINITURA LUNA



TAVOLATO
BIANCO
A 4491



TAVOLATO
NERO
A 4490



TAVOLATO
RUGGINE
A 4492

IN FINITURA ALEVE'



OLMO
BIANCO
A 4538



OLMO
MERCURIO
A 4539



OLMO
NATURALE
A 4529



OLMO
SCURO
A 4548



ROVERE
ASBURGO
A 4520



ROVERE
BARRIQUE
A 4512



ROVERE
CARBONE
A 4517



ROVERE
FUMO
A 4511



ROVERE
ICELAND
A 4574



ROVERE
MAUL
A 4573



ROVERE
VISONE
A 4526

CONSIGLI PER LA PULIZIA DEI PIANI IN LAMINATO

Il laminato HPL è un materiale particolarmente igienico, che non richiede manutenzione specifica, se non le normali operazioni di pulizia. La sua superficie non porosa è facilmente pulibile con panno morbido asciutto o umido oppure con spugna non abrasiva, usando acqua tiepida o detersivi domestici neutri e non alcalini.

Non usare detersivi come ammoniaca o candeggina contenenti forti acidi come l'acido cloridrico oppure detersivi per l'acciaio.

Il laminato ha una forte resistenza ai graffi e agli urti ma comunque non va trattato con strumenti inadatti come le spugne abrasive o pagliette. Risciacquare sempre e soprattutto asciugare subito ed accuratamente, senza lasciare residui di acqua sul ripiano del tavolo.

Il legno truciolare, supporto del laminato, teme l'umidità.

Il laminato è chimicamente inerte e quindi assolutamente non dannoso e la sua superficie è fisiologicamente sicura ed approvata per l'uso a contatto con i generi alimentari.

L'emissione di gas è così ridotta da risultare impercettibile ed anche l'emissione di formaldeide è di gran lunga inferiore al limite tollerato.

CONSIGLI PER LA PULIZIA DEI PIANI IN LAMINATO PLASTICO HPL						
MODO DI APPLICAZIONE DEL PRODOTTO	SPUGNA LEGGERMENTE UMIDA			STRACCIO DI COTONE		
NATURA DEGLI SPORCHI	PRODOTTI DI PULIZIA CONSIGLIATI					
	Acqua	Acqua fredda e sapone o detersivo domestico non abrasivo	Acqua calda e sapone o detersivo domestico non abrasivo	Alcool	Acetone	Trielina o solvente liquido
Sciropo - Succo di frutta Marmellata - Liquori - Latte Tè - Caffè - Vino - Inchiostro						
Grasso animale o vegetale Salse - Sangue - Uovo Vino e liquori secchi						
Nero fumo - Gelatina - Colle vegetali e viniliche - Pitture ad acquarello - Residui organici - Gomma arabica						
Lacche per capelli - Oli vegetali Biro - Pennarelli - Cera - Fondo tinta e ciprie grasse - Alonature - Residui di solventi						
Smalto per unghie - Spruzzi di lacca - Olio di lino						
Pitture sintetiche all'olio Vernici spray						
ASCIUGATURA OBBLIGATORIA	STRACCIO DI COTONE					

I PIANI DA NOI PRODOTTI SONO IN MATERIALE RICICLABILE